



ESTADO DO CEARÁ PREFEITURA MUNICIPAL DE DEP. IRAPUAN PINHEIRO



Ceará
Governador Municipal de Deputado Irapuan Pinheiro
Consolidado

RELATÓRIO DE GESTÃO FISCAL
DEMONSTRATIVO DA DESPESA COM PESSOAL
ORÇAMENTOS FISCAL E DA SEGURIDADE SOCIAL
3º quadrimestre de 2020 (até Dezembro)

CONASP
Pag.: 0001


RGF ANEXO 1 (LRF, art. 55, inciso I, alínea 'a')

R\$ 1,00

	DESPESAS EXECUTADAS (Últimos 12 Meses)												Inscritas em restos a pagar não processados (b)	
	Jan/2020	Fev/2020	Mar/2020	Abr/2020	Mai/2020	Jun/2020	Jul/2020	Agosto/2020	Set/2020	Out/2020	Nov/2020	Dez/2020		TOTAL (últimos 12 Meses) (a)
DESPESA COM PESSOAL														
Liquidadas														
DESPESA BRUTA COM PESSOAL (I)	915.056,69	1.228.235,34	987.214,31	1.269.093,22	1.204.337,11	1.120.024,94	1.172.753,27							
Pessoal Ativo	915.056,69	1.228.235,34	987.214,31	1.269.093,22	1.204.337,11	1.120.024,94	1.172.753,27							
Vencimentos, Vantagens e Outra	911.701,11	959.904,86	983.781,86	997.782,73	1.068.064,16	981.369,19	1.015.274,93							
Obrigações Patronais	3.355,58	268.330,48	3.432,45	271.310,49	136.272,95	138.655,75	157.478,34							
Benefícios Previdenciários	0,00	0,00	0,00	0,00	0,00	0,00	0,00							
Pessoal Inativo e Pensionistas	0,00	0,00	0,00	0,00	0,00	0,00	0,00							
Aposentadorias, Reserva e Refo	0,00	0,00	0,00	0,00	0,00	0,00	0,00							
Pensões	0,00	0,00	0,00	0,00	0,00	0,00	0,00							
Outros Benefícios Previdenciár	0,00	0,00	0,00	0,00	0,00	0,00	0,00							
Outras despesas de pessoal decorri	0,00	0,00	0,00	0,00	0,00	0,00	0,00							
DESPESAS NÃO COMPUTADAS (II) (Par. 1	0,00	0,00	0,00	0,00	0,00	0,00	0,00							
Indenizações por Demissão e Incen	0,00	0,00	0,00	0,00	0,00	0,00	0,00							
Decorrentes de Decisão Judicial d	0,00	0,00	0,00	0,00	0,00	0,00	0,00							
Despesas de Exercícios Anteriores	0,00	0,00	0,00	0,00	0,00	0,00	0,00							
Inativos e Pensionistas com Recur	0,00	0,00	0,00	0,00	0,00	0,00	0,00							
DESP. LÍQ. COM PESSOAL (III)=(I II)	915.056,69	1.228.235,34	987.214,31	1.269.093,22	1.204.337,11	1.120.024,94	1.172.753,27							
DESPESA COM PESSOAL CONTINUAÇÃO														
Liquidadas														
DESPESA BRUTA COM PESSOAL (I)	1.157.079,00	1.188.167,53	1.173.785,60	1.202.884,41	1.912.364,26	14.530.995,68	0,00							
Pessoal Ativo	1.157.079,00	1.188.167,53	1.173.785,60	1.202.884,41	1.912.364,26	14.530.995,68	0,00							
Vencimentos, Vantagens e Outra	1.017.815,82	1.043.889,09	1.033.964,36	1.015.163,26	1.598.862,42	12.627.573,79	0,00							
Obrigações Patronais	139.263,18	144.278,44	139.821,24	187.721,15	313.501,84	1.903.421,89	0,00							
Benefícios Previdenciários	0,00	0,00	0,00	0,00	0,00	0,00	0,00							
Pessoal Inativo e Pensionistas	0,00	0,00	0,00	0,00	0,00	0,00	0,00							
Aposentadorias, Reserva e Refo	0,00	0,00	0,00	0,00	0,00	0,00	0,00							
Pensões	0,00	0,00	0,00	0,00	0,00	0,00	0,00							



ESTADO DO CEARÁ PREFEITURA MUNICIPAL DE DEP. IRAPUAN PINHEIRO



Ceará
Governador Municipal de Deputado Irapuan Pinheiro
Consolidado

RELATÓRIO DE GESTÃO FISCAL
DEMONSTRATIVO DA DESPESA COM PESSOAL
ORÇAMENTOS FISCAL E DA SEGURIDADE SOCIAL
3º quadrimestre de 2020 (até Dezembro)

CONASP
Pag.: 0002

Outros Benefícios Previdenciár	0,00	0,00	0,00	0,00	0,00	0,00	0,00	0,00	0,00
Outras despesas de pessoal decorr	0,00	0,00	0,00	0,00	0,00	0,00	0,00	0,00	0,00
DESPESAS NÃO COMPUTADAS (II) (Par. 1	1.567,50	0,00	0,00	0,00	0,00	0,00	1.567,50	0,00	0,00
Indenizações por Demissão e Incen	1.567,50	0,00	0,00	0,00	0,00	0,00	1.567,50	0,00	0,00
Decorrentes de Decisão Judicial d	0,00	0,00	0,00	0,00	0,00	0,00	0,00	0,00	0,00
Despesas de Exercícios Anteriores	0,00	0,00	0,00	0,00	0,00	0,00	0,00	0,00	0,00
Inativos e Pensionistas com Recur	0,00	0,00	0,00	0,00	0,00	0,00	0,00	0,00	0,00
DESP. LÍQ. COM PESSOAL (III)=(I II)	1.155.511,50	1.188.167,53	1.173.785,60	1.202.884,41	1.912.364,26	14.529.428,18			0,00

APURAÇÃO DO CUMPRIMENTO DO LIMITE LEGAL

	VALOR	% SOBRE RCL AJUSTADA
RECEITA CORRENTE LÍQUIDA - RCL(IV)	27.338.234,37	-
() Transferência obrig. da união relativas às emendas individuais (art.166-A, pará.1º da CF) (V)	0,00	-
() Transferência obrig. da união relativas às emendas de bancada (art. 166, pará.16 da CF) (VI)	100.000,00	-
RECEITA CORRENTE LÍQUIDA AJUSTADA PARA CÁLCULO DOS LIMITES DESP. C/PESSOAL - (VII) = (IV - V - VI)	27.238.234,37	-
DESPESA TOTAL COM PESSOAL - DTP (VIII) = (IIIa + IIIb)	14.529.428,18	53,34 %
LIMITE MÁXIMO (IX) (incisos I, II e III do art. 20 da LRF)	14.708.646,55	54,00 %
LIMITE PRUDENCIAL (X) = (0,95 x IX) (parágrafo único do art. 22 da LRF)	13.973.214,23	51,30 %
LIMITE DE ALERTA (XI) = (0,90 x IX) (inciso II do Par. 1º do art. 59 da LRF)	13.237.781,90	48,60 %

FONTE: SISTEMA: Aspec Informática - UNIDADE RESPONSÁVEL: Prefeitura Municipal de Deputado Irapuan Pinheiro - DATA DA EMISSÃO: 29/01/2021 - HORA DA EMISSÃO: 20:00:25

1. Nos demonstrativos elaborados no primeiro e no segundo quadrimestre de cada exercício, os valores de restos a pagar não processados inscritos em 31 de dezembro do exercício anterior continuarão a ser informados nesse campo. Esses valores não sofrem alteração pelo seu processamento, e somente no caso de cancelamento podem ser excluídos.

LUÍZ CLÁUDIO PINHEIRO
PREFEITO MUNICIPAL

ANTONIO ICARO PINHEIRO VIEIRA
SEC. DE ADMINISTRAÇÃO E FINANÇAS

MARIA BENITÁRCIA PINHEIRO
SEC. DA CONTROLADORIA E OUVIDORIA



ESTADO DO CEARÁ PREFEITURA MUNICIPAL DE DEP. IRAPUAN PINHEIRO



CONASP
Pag.: 0004

RELATÓRIO DE GESTÃO FISCAL
DEMONSTRATIVO DA DÍVIDA CONSOLIDADA LÍQUIDA
ORÇAMENTOS FISCAL E DA SEGURIDADE SOCIAL
3º quadrimestre de 2020 (até Dezembro)

Ceará
Estado do Ceará
Governador: Iracema de Carvalho
Deputado: Irapuan Pinheiro
Consolidado

RGF - ANEXO 2 (LRF, Art. 55, inciso I, alínea 'b')


R\$ 1,00

	SALDO DO EXERCÍCIO 2019		SALDO DO EXERCÍCIO 2020	
	Até o 1º Semestre	Até o 2º Semestre	Até o 1º Semestre	Até o 2º Semestre
DÍVIDA CONSOLIDADA				
DÍVIDA CONSOLIDADA - DC (I)	4.350.992,68	4.275.939,04	4.275.939,04	7.441.025,50
Dívida Mobiliária	0,00	0,00	0,00	0,00
Dívida Contratual	4.350.992,68	4.275.939,04	4.275.939,04	7.441.025,50
Empréstimos	0,00	0,00	0,00	0,00
Internos	0,00	0,00	0,00	0,00
Externos	0,00	0,00	0,00	0,00
Reestruturação da Dívida de Estados e Municípios	0,00	0,00	0,00	0,00
Financiamento	0,00	0,00	0,00	0,00
Internos	0,00	0,00	0,00	0,00
Externos	0,00	0,00	0,00	0,00
Parcelamento e Renegociação de Dívidas	4.350.992,68	4.275.939,04	4.275.939,04	7.441.025,50
De Tributos	0,00	0,00	0,00	0,00
De Contribuições Previdenciárias	4.152.677,89	4.085.385,64	4.085.385,64	7.253.954,22
De Demais Contribuições Sociais	198.314,79	190.553,40	190.553,40	187.071,28
Do FGTS	0,00	0,00	0,00	0,00
Com Instituição Não Financeira	0,00	0,00	0,00	0,00
Demais dívidas contratuais	0,00	0,00	0,00	0,00
Precatórios posteriores a 05/05/2000 (inclusive) - Vencidos e não pagos	0,00	0,00	0,00	0,00
Outras dívidas	0,00	0,00	0,00	0,00
DEDUÇÕES (II)				
Disponibilidade de caixa(1)	3.483.498,73	4.596.863,71	4.596.863,71	3.724.998,36
Disponibilidade de caixa bruta	3.483.477,61	4.596.842,59	4.596.842,59	3.724.977,24
() Restos a pagar processados	5.232.974,59	4.970.136,74	4.970.136,74	4.073.341,51
Demais haveres financeiros	1.749.496,98	373.294,15	373.294,15	348.364,27
	21,12	21,12	21,12	21,12
DÍVIDA CONSOLIDADA LÍQUIDA(2) (DCL)(III) = (I - II)	867.493,95	-320.924,67	-320.924,67	3.716.027,14
RECEITA CORRENTE LÍQUIDA - RCL (IV)				
	26.336.461,18	25.895.019,44	25.895.019,44	27.338.234,37

() Transferências obrigatórias da União relativas às emendas individuais (art.166-A, parágrafo 1º, da CF) (V)



ESTADO DO CEARÁ PREFEITURA MUNICIPAL DE DEP. IRAPUAN PINHEIRO



Ceará
Governador Municipal de Deputado Iraperuan Pinheiro
Consolidado

RELATÓRIO DE GESTÃO FISCAL
DEMONSTRATIVO DA DÍVIDA CONSOLIDADA LÍQUIDA
ORÇAMENTOS FISCAL E DA SEGURIDADE SOCIAL
3º quadrimestre de 2020 (até Dezembro)

CONASP
Pag.: 0005

RECEITA CORRENTE LÍQUIDA AJUSTADA PARA CÁLCULO DOS LIMITES DE ENDIVIDAMENTO (VI) - (IV V)	26.336.461,18	25.895.019,44	27.338.234,37
% da DC sobre a RCL AJUSTADA (I/VI)	16,52%	16,51%	27,22%
% da DCL sobre a RCL AJUSTADA (III/VI)	3,29%	-1,24%	13,59%
LIMITE DEFINIDO POR RESOLUÇÃO DO SENADO FEDERAL - (120%)	31.603.753,42	31.074.023,33	32.781.881,24
LIMITE DE ALERTA (Inciso III do par. 1º do art. 59 da LRF) (90%)	28.443.378,07	27.966.621,00	29.503.693,12

OUTROS VALORES NÃO INTEGRANTES DA DÍVIDA CONSOLIDADA

Precatórios anteriores a 05/05/2000	0,00	0,00	0,00
Precatórios posteriores a 05/05/2000 (Não incluídos na DC) (2)	0,00	0,00	0,00
Passivo atuarial	0,00	0,00	0,00
Insuficiência financeira	0,00	0,00	0,00
Depósitos e Consignações sem Contrapartida	54.619,53	56.340,46	5.047,46
Restos a pagar não processados	2.515.409,29	800.812,96	290.137,99
Antecipações de receita orçamentária - ARO	0,00	0,00	0,00
DÍVIDA CONTRATUAL DE PPP	0,00	0,00	0,00
APROPRIAÇÃO DE DEPÓSITOS JUDICIAIS - LC 151/2015	0,00	0,00	0,00

FONTE: SISTEMA: Aspec Informática - UNIDADE RESPONSÁVEL: Prefeitura Municipal de Deputado Iraperuan Pinheiro - DATA DA EMISSÃO: 29/01/2021 - HORA DA EMISSÃO: 20:00:26

NOTA: 1-Se o saldo apurado for negativo, ou seja, se o total da Disponibilidade de Caixa Bruta for menor que Restos a Pagar Processados, esse saldo negativo não deverá ser informado nessa linha, mas sim na linha da 'Insuficiência Financeira', no quadro 'Outros Valores não integrantes da Dívida Consolidada'. Assim, quando o cálculo de Disponibilidade de Caixa for negativo, o valor dessa linha deverá ser (0) zero.

2-Refere-se aos precatórios posteriores a 05/05/2000 que, em cumprimento ao disposto no artigo 100 da Constituição Federal, ainda não foram incluídos no orçamento ou constam no orçamento e ainda não foram pagos. Ao final do exercício em que esses precatórios foram incluídos ou que deveriam ter sido incluídos, os valores deverão compor a linha 'Precatórios Posteriores a 05/05/2000 (inclusive) - Vencidos e não pagos'.

NOTA: Os valores da Câmara não estão contemplados neste relatório.


LUIZ CLAUDEMALTON PINHEIRO
PREFEITO MUNICIPAL

ANTONIO ICARO PINHEIRO VIEIRA
SEC. DE ADMINISTRAÇÃO E FINANÇAS

MARIA BENITÁRCIA PINHEIRO
SEC. DA CONTROLADORIA E OUVIDORIA



ESTADO DO CEARÁ PREFEITURA MUNICIPAL DE DEP. IRAPUAN PINHEIRO



CONASP
Pag.: 0007

RELATÓRIO DE GESTÃO FISCAL
DEMONSTRATIVO DAS GARANTIAS E CONTRAGARANTIAS DE VALORES
ORÇAMENTOS FISCAL E DA SEGURIDADE SOCIAL
3º quadrimestre de 2020 (até Dezembro)

Ceará
Governo Municipal de Deputado Irapuan Pinheiro
Consolidado


RGF - ANEXO 3 (LRF, art. 55, inciso I, alínea 'c' e art. 40 § 1o.)
R\$ 1,00

GARANTIAS CONCEDIDAS	SALDOS DO EXERCÍCIO ATUAL	
	Até o 1o. Semestre	Até o 2o. Semestre
AOS ESTADOS (I)		
Em Operações de Crédito Externas	0,00	0,00
Em Operações de Crédito Internas	0,00	0,00
AOS MUNICÍPIOS (II)		
Em Operações de Crédito Externas	0,00	0,00
Em Operações de Crédito Internas	0,00	0,00
ÀS ENTIDADES CONTROLADAS (III)		
Em Operações de Crédito Externas	0,00	0,00
Em Operações de Crédito Internas	0,00	0,00
POR MEIO DE FUNDOS E PROGRAMAS (IV)		
Em Operações de Crédito Externas	0,00	0,00
Em Operações de Crédito Internas	0,00	0,00
TOTAL DAS GARANTIAS CONCEDIDAS (V) = (I + II + III + IV)	0,00	0,00
RECEITA CORRENTE LÍQUIDA - RCL (VI)	26.336.461,18	25.895.019,44
() Transferências obrigatórias da União relativas às emendas individuais (art.166-A, parágrafo 1º, da CF) (VII)	0,00	0,00
RECEITA CORRENTE LÍQUIDA AJUSTADA P/CÁLCULO DOS LIM. ENDEVIMENTO RCL (VIII) = (VI VII)	26.336.461,18	25.895.019,44
% DO TOTAL DAS GARANTIAS SOBRE A RCL AJUSTADA (V/VIII)	0,00%	0,00%
LIMITE DEFINIDO POR RESOLUÇÃO DO SENADO FEDERAL - <22%> de RCL	5.794.021,46	5.696.904,28
LIMITE DE ALERTA (Inciso III do parag. 1º do art.59 da LRF) (90%) de <22%> RCL	5.214.619,31	5.127.213,85
CONTRAGARANTIAS RECEBIDAS		
DOS ESTADOS (IX)		
Em Operações de Crédito Externas	0,00	0,00
Em Operações de Crédito Internas	0,00	0,00
DOS MUNICÍPIOS (X)		
Em Operações de Crédito Externas	0,00	0,00
Em Operações de Crédito Internas	0,00	0,00

[Handwritten signature]



ESTADO DO CEARÁ PREFEITURA MUNICIPAL DE DEP. IRAPUAN PINHEIRO



Ceará
Governo Municipal de Deputado Irapuan Pinheiro
Consolidado

RELATÓRIO DE GESTÃO FISCAL
DEMONSTRATIVO DAS GARANTIAS E CONTRAGARANTIAS DE VALORES
ORÇAMENTOS FISCAL E DA SEGURIDADE SOCIAL
3º quadrimestre de 2020 (até Dezembro)

CONASP
Pag.: 0008

RGF - ANEXO 3 (LRF, art. 55, inciso I, alínea 'c' e art. 40 § 1º.)
R\$ 1,00

DAS ENTIDADES CONTROLADAS (XI)
Em Garantias às Operações de Crédito Externas
Em Garantias às Operações de Crédito Internas
EM GARANTIAS POR MEIO DE FUNDOS E PROGRAMAS (XII)

0,00	0,00	0,00	0,00
0,00	0,00	0,00	0,00
0,00	0,00	0,00	0,00

TOTAL DAS CONTRAGARANTIAS RECEBIDAS (XIII) = (IX + X + XI + XII)

0,00

MEDIDAS CORRETIVAS

FONTE: SISTEMA: Aspec Informática - ENTIDADE RESPONSÁVEL: Prefeitura Municipal de Deputado Irapuan Pinheiro - DATA DA EMISSÃO: 29/01/2021 - HORA DA EMISSÃO: 20:00:26

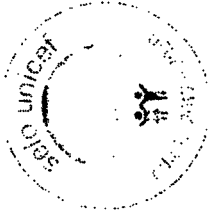
LUIZ CLAUDEVALTON PINHEIRO
PREFEITO MUNICIPAL

ANTONIO ICARO PINHEIRO VIEIRA
SEC. DE ADMINISTRAÇÃO E FINANÇAS

MARIA BENITÁRCIA PINHEIRO
SEC. DA CONTROLADORIA E OUVIDORIA



ESTADO DO CEARÁ PREFEITURA MUNICIPAL DE DEP. IRAPUAN PINHEIRO



Ceará
Governador de Irapuan Pinheiro
Consolidado

RELATÓRIO DE GESTÃO FISCAL
DEMONSTRATIVO DAS OPERAÇÕES DE CRÉDITO
ORÇAMENTOS FISCAL E DA SEGURIDADE SOCIAL
3º quadrimestre de 2020 (até Dezembro)

CONASP
Pag.: 0009


RGF Anexo 4 (LRF, art.55, inciso I, alínea 'd' e inciso III, alínea 'c')

R\$ 1,00

OPERAÇÕES DE CRÉDITO	VALOR REALIZADO	
	NO SEMESTRE DE REFERÊNCIA	ATÉ O SEMESTRE DE REFERÊNCIA (a)
Mobiliária	0,00	0,00
Interna	0,00	0,00
Externa	0,00	0,00
Contratual	0,00	0,00
Interna	0,00	0,00
Empréstimos	0,00	0,00
Aquisição financiada de bens e arrendamento mercantil financeiro	0,00	0,00
Antecipação de receita pela venda a termo de bens e serviços	0,00	0,00
Assunção, reconhecimento e confissão de dívidas (LRF, art 29, parágrafo 1)	0,00	0,00
Operações de crédito não sujeitas ao limite para fins de contratação (I) (1)	0,00	0,00
Externa	0,00	0,00
Empréstimos	0,00	0,00
Aquisição financiada de bens e arrendamento mercantil financeiro	0,00	0,00
Antecipação de receita pela venda a termo de bens e serviços	0,00	0,00
Assunção, reconhecimento e confissão de dívidas (LRF, art 29, parágrafo 1)	0,00	0,00
Operações de crédito não sujeitas ao limite para fins de contratação (II) (1)	0,00	0,00
TOTAL (III)	0,00	0,00
APURAÇÃO DO CUMPRIMENTO DOS LIMITES		
Receita corrente líquida - RCL (IV)	27.338.234,37	-
() Transferências obrigatórias da União relativa às emendas individuais (Lei, art.166-A da CF) (V)	0,00	-
RECEITA CORRENTE LÍQUIDA AJUSTADA PARA CÁLCULOS DOS LÍMITES DE ENDIVIDAMENTO (VI)=(IV-V)	27.338.234,37	-
Operações vedadas (VII)	0,00	0,00
Total considerado para fins da apuração do cumprimento do limite (VIII)=(III+VII-Ia IIa)	0,00	0,00



ESTADO DO CEARÁ PREFEITURA MUNICIPAL DE DEP. IRAPUAN PINHEIRO



Ceará
Governo Municipal de Deputado Irapuan Pinheiro
Consolidado

RELATÓRIO DE GESTÃO FISCAL
DEMONSTRATIVO DAS OPERAÇÕES DE CRÉDITO
ORÇAMENTOS FISCAL E DA SEGURIDADE SOCIAL
3º quadrimestre de 2020 (até Dezembro)

CONASP
Pag.: 0010

Limite geral definido por resolução do Senado Federal para as operações de crédito internas e externa	4.370.917,50	16,00 ¢
Limite de alerta (inciso III do paragraf.º do art.59 da LRF) - (14,40¢)	3.933.825,75	14,40 ¢
Operações de crédito por antecipação de receita orçamentária	0,00	0,00 ¢
Limite definido por resolução do Senado Federal para as operações de crédito por antecipação de recei	1.912.276,41	7,00 ¢

VALOR REALIZADO

OUTRAS OPERAÇÕES QUE INTEGRAM DÍVIDA CONSOLIDADA

	NO SEMESTRE DE REFERÊNCIA	ATÉ O SEMESTRE DE REFERÊNCIA (a)
Parcelamento de dívidas	0,00	0,00
Tributos	0,00	0,00
Contribuições previdenciárias	0,00	0,00
FGTS	0,00	0,00
Operações de reestruturação e reconposição do principal de dívidas	0,00	0,00

FONTE: SISTEMA: Aspec Informática - UNIDADE RESPONSÁVEL: Prefeitura Municipal de Deputado Irapuan Pinheiro - DATA DA EMISSÃO: 29/01/2021 - HORA DA EMISSÃO: 20:00:26
(1) Conforme Manual para Instrução de Pleitos (MIP), disponível em conteúdo.tesouro.gov.br/manuais/mip, estas operações podem ser contratadas mesmo que não haja margem disponível nos limites. No entanto, uma vez contratados, os fluxos de tais operações terão seus efeitos contabilizados para fins da contratação de outras operações de crédito.

Nota :


LUIZ CLAUDEMILTON PINHEIRO
PREFEITO MUNICIPAL

ANTONIO ICARO PINHEIRO VIEIRA
SEC. DE ADMINISTRAÇÃO E FINANÇAS

MARIA BENTÁRCIA PINHEIRO
SEC. DA CONTROLADORIA E OUVIDORIA



ESTADO DO CEARÁ PREFEITURA MUNICIPAL DE DEP. IRAPUAN PINHEIRO



CONASP
Pag.: 0011

Ceará
Governador Irapuan Pinheiro
Consolidado

RELATÓRIO DE GESTÃO FISCAL
DEMONSTRATIVO DA DISPONIBILIDADE DE CAIXA
ORÇAMENTOS FISCAL E DA SEGURIDADE SOCIAL
3º quadrimestre de 2020 (até Dezembro)

Anexo 5 (LRF, Art. 55, inciso III, alínea 'a')

R\$ 1,00

IDENTIFICAÇÃO DOS RECURSOS	OBRIGAÇÕES FINANCEIRAS			DISPONIBILIDADE DE CAIXA LÍQUIDA			DISPONIBILIDADE DE CAIXA		
	RESTOS A PAGAR E NÃO PAGOS	RESTOS A PAGAR E EMPENHADOS E NÃO LIQUIDADOS DO EXERCÍCIO ATUAL	DEMAIS OBRIGAÇÕES FINANCEIRAS	INSUFICIÊNCIA FINANCEIRA VERIFICADA NO EXERCÍCIO ANTERIORES	INSUFICIÊNCIA FINANCEIRA VERIFICADA NO EXERCÍCIO ATUAL	RESTOS A PAGAR E EMPENHADOS E NÃO LIQUIDADOS DO EXERCÍCIO ANTERIORES	EMPENHOS NÃO LIQUIDADOS CANCELADOS E NÃO INSCRITOS RESTOS A PAGAR DO EXERCÍCIO ANTERIORES	EMPENHOS NÃO LIQUIDADOS CANCELADOS E NÃO INSCRITOS RESTOS A PAGAR DO EXERCÍCIO ATUAL	EMPENHOS NÃO LIQUIDADOS CANCELADOS E NÃO INSCRITOS RESTOS A PAGAR DO EXERCÍCIO ATUAL
(A)	(B)	(C)	(D)	(E)	(F)	(G)	(H)	(I)	(J)
TOTAL DOS RECURSOS NÃO VINCULADOS (I)	1.889.258,06	42.532,38	34.852,93	58.289,80	0,00	1.753.582,95	52.879,96	0,00	1.700.702,99
Recursos Ordinários	1.889.258,06	14.864,98	15.941,96	17.056,80	0,00	1.841.394,32	52.879,96	0,00	1.788.514,36
Outros Recursos não Vinculados	0,00	27.667,40	18.910,97	41.233,00	0,00	-87.811,37	0,00	0,00	-87.811,37
TOTAL DOS RECURSOS VINCULADOS (II)	2.183.847,81	190.839,82	83.417,68	41.181,08	0,00	1.868.409,23	137.787,15	0,00	1.730.622,08
Rec. de Imp. e de Transf. de Educ. - Educ.	6.908,12	155.034,30	197,74	3.684,00	0,00	-152.007,92	0,00	0,00	-152.007,92
Transferências do FUNDEB	105.078,13	0,00	77.393,80	0,00	0,00	27.684,33	6.246,68	0,00	21.437,65
Outros Recursos Vinculados à Educação	601.528,57	0,60	0,00	278,19	0,00	601.249,78	0,00	0,00	601.249,78
Rec. de Imp. e de Transf. de Imp. - Saúde	115.453,79	10.367,64	3.456,14	27.426,60	0,00	74.203,41	0,00	0,00	74.203,41
Outros Recursos Vinculados à Saúde	1.094.102,46	19.602,48	2.370,00	9.792,29	0,00	1.062.337,69	937,00	0,00	1.061.400,69
Recursos Vinculados à Assistência Social	260.776,74	5.834,80	0,00	0,00	0,00	254.941,94	0,00	0,00	254.941,94
Recursos Vincul. ao RPPS - Plano Previd.	0,00	0,00	0,00	0,00	0,00	0,00	0,00	0,00	0,00
Recursos Vincul. ao RPPS - Plano Finance.	0,00	0,00	0,00	0,00	0,00	0,00	0,00	0,00	0,00
Recur. Oper. Créd. (Exceto Educ./Saúde)	0,00	0,00	0,00	0,00	0,00	0,00	0,00	0,00	0,00
Recursos de Alienação de Bens/Ativos	0,00	0,00	0,00	0,00	0,00	0,00	0,00	0,00	0,00
Outros Recursos Vinculados	0,00	0,00	0,00	0,00	0,00	0,00	130.603,47	0,00	-130.603,47
TOTAL (III) = (I + II)	4.073.105,87	233.372,20	118.270,61	99.470,88	0,00	3.621.992,18	190.667,11	0,00	3.431.325,07

FONTE: SISTEMA: Aspec Informática - UNIDADE RESPONSÁVEL: Prefeitura Municipal de Deputado Irapuan Pinheiro - DATA DA EMISSÃO: 29/01/2021 - HORA DA EMISSÃO: 20:00:25

NOTA: (1) Essa coluna poderá apresentar valor negativo, indicando, nesse caso, insuficiência de caixa após o registro das obrigações financeiras.

LUIZ CLAUDEMILTON PINHEIRO
PREFEITO MUNICIPAL

ANTONIO ICARO PINHEIRO VIEIRA
SEC. DE ADMINISTRAÇÃO E FINANÇAS

MARIA BENITÁRCIA PINHEIRO
SEC. DA CONTROLADORIA E OUVIDORIA



ESTADO DO CEARÁ PREFEITURA MUNICIPAL DE DEP. IRAPUAN PINHEIRO

Ceará
Governador Municipal de Deputado Irapuan Pinheiro
Consolidado

RELATÓRIO DE GESTÃO FISCAL
DEMONSTRATIVO SIMPLIFICADO DO RELATÓRIO DE GESTÃO FISCAL
ORÇAMENTOS FISCAL E DA SEGURIDADE SOCIAL
3º quadrimestre de 2020 (até Dezembro)

CONASP
Pag.: 0013

LRF, Art. 48 - Anexo 6

	VALOR ATÉ O QUADRIMESTRE/ SEMESTRE	
RECEITA CORRENTE LÍQUIDA		
Receita Corrente Líquida	27.338.234,37	
Receita Corrente Líquida ajustada para cálculo dos Limites de endividamento	27.338.234,37	
Receita Corrente Líquida ajustada para cálculo da despesa com pessoal	27.338.234,37	
DESPESA COM PESSOAL		
Despesa Total com Pessoal - DTP	14.529.428,18	53,34%
Limite Máximo (incisos I, II e III, art. 20 da LRF) - <54,00%	14.708.646,55	54,00%
Limite Prudencial (parágrafo único, art. 22 da LRF) - <51,30%	13.973.214,23	51,30%
Limite de Alerta (inciso II do par.1º do art.59 da LRF) - <48,60%	13.237.781,90	48,60%
DÍVIDA CONSOLIDADA		
Dívida Consolidada Líquida	3.716.027,14	13,59%
Limite Definido por Resolução do Senado Federal	32.781.881,24	120,00%
GARANTIA DE VALORES		
Total das Garantias Concedidas	0,00	0,00%
Limite Definido por Resolução do Senado Federal	6.010.011,56	22,00%
OPERAÇÕES DE CRÉDITO		
Operações de Crédito Externas e Internas	0,00	0,00%
Limite definido pelo Senado Federal para Operações de Crédito Externas e Internas	4.370.917,50	16,00%
Operações de Crédito por Antecipação da Receita	0,00	0,00%
Limite definido pelo Senado Federal para Operações de Crédito por Antecipação da Receita	1.912.276,41	7,00%
RESTOS A PAGAR		
		DISPONIBILIDADE DE CAIXA LÍQUIDA (APÓS A INSCRIÇÃO EM RESTOS A PAGAR E NÃO EMPENHADOS E NÃO LIQUIDADOS DO EXERCÍCIO)
		PROCESSADOS DO EXERCÍCIO

FONTE: SISTEMA: Aspec Informática - UNIDADE RESPONSÁVEL: Prefeitura Municipal de Deputado Irapuan Pinheiro - DATA DA EMISSÃO: 29/01/2021 - HORA DA EMISSÃO: 20:00:26

LUIZ CLAUDEVALTON PINHEIRO
PREFEITO MUNICIPAL

ANTONIO ICARO PINHEIRO VIEIRA
SEC. DE ADMINISTRAÇÃO E FINANÇAS

MARIA BENITÁRCIA FINHEIRO
SEC. DA CONTROLADORIA E OUVIDORIA